

ESTILETE

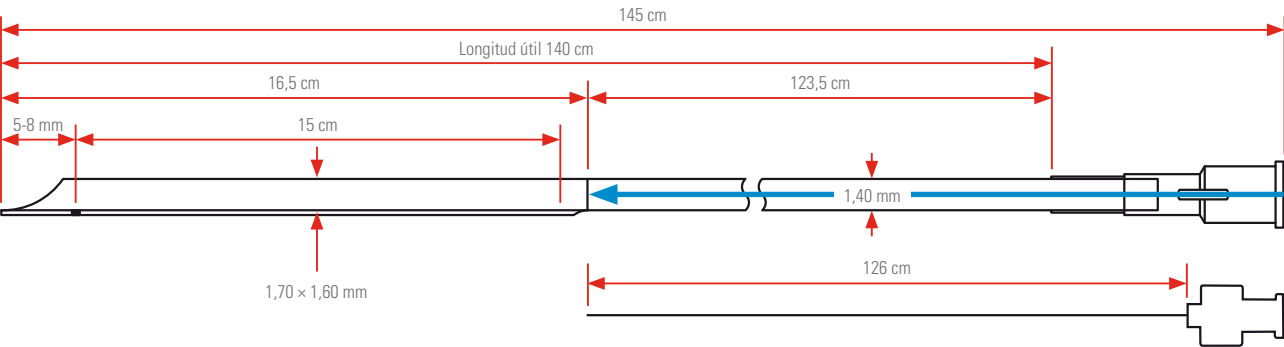
- Acero inoxidable.

■ Conexión Luer-Lock.

■ Punta redondeada atraumática.
- Longitud: 126 cm.

■ Diámetro: 0,35 mm.

■ Flexibilidad homogénea.



Hunter[®] ST

Resumen de las características técnicas	
Número de marcas radiopacas	1 marca distal (punta)
Posición de la marca radiopaca vs. lumen de extracción	5-8 mm de la punta
Longitud de la marca radiopaca	1,0 mm ± 0,2 mm
Catéter guía	Compatible con catéteres guía 6F de cualquier marca y modelo comercial (OD=2 mm, ID ≥1,80 mm)
Alambre guía	Alambre guía de 0,014" se desliza sin dificultad ID del lumen del catéter guía extractor ≥ 0,356"
Longitud útil o efectiva	140 ± 3 cm
Perfil de entrada (diámetro punta)	≤ 0,029"
Perfil de cruce en la punta	≤ 0,038"
Diámetro externo (distal)	≤ 1,70 mm
Diámetro externo (proximal)	≤ 1,44 mm (≤ 1,80 mm con alambre guía)
Longitud de la punta	2 mm
Distancia braquial	88 ± 2 cm
Distancia femoral	98 ± 2 cm
Diámetro externo / longitud estilete	0,36 ± 0,03 mm / 126,5 cm
Material biocompatible	Sin liberación de sustancias tóxicas
Nº de referencia del producto	
0053850	

Hunter[®] ST es una marca registrada de Iberhospitex S.A.

PRECAUCIÓN: la ley solo permite la venta de los dispositivos autorizados por parte de la Autoridad Sanitaria competente, la prescripción facultativa y su utilización por parte de un médico y profesionales sanitarios debidamente entrenados.

Las indicaciones, contraindicaciones y advertencias se encuentran en el etiquetado del producto y en las instrucciones de uso que se suministran con cada dispositivo.

Esta información se basa en la información médico-científica de producto vigente, y va dirigida exclusivamente a profesionales sanitarios.

Hunter[®] ST

Catéter de extracción de trombos

La eficacia llega más lejos

Ref: 00961143
Rev: 2022-03-29

PARTE PROXIMAL

Teflón, malla y cubierta externa

Un solo y amplio lumen que aprovecha toda la superficie cilíndrica de extracción.

Gran deslizamiento interno del trombo.

Malla plana más ancha (mejor capacidad de empuje) y de mayor espesor (resistencia al acodamiento) que la competencia.

El estilete metálico incrementa la capacidad de empuje y navegabilidad.

Compatible con el catéter guía 6F ($1,40 + 0,32 = 1,72$).



PARTE DISTAL CON DOS LÚMENES

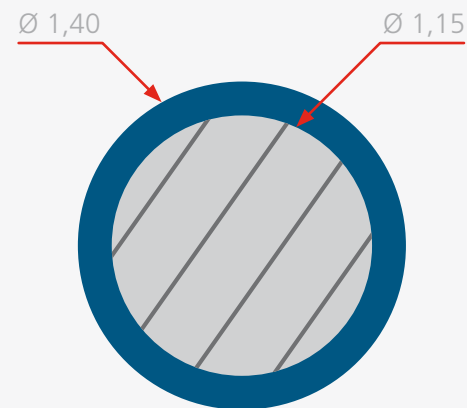
Extracción y paso de guía

Cubierta externa hidrofílica de teflón.

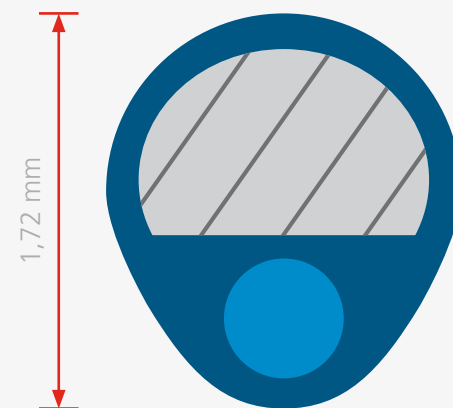
Cubierta interna de teflón en lumen de extracción y en lumen guía para facilitar el deslizamiento sobre la guía y el del trombo.

Marcador radiopaco distal en el interior, a 5-8 mm de la punta.

Área extracción proximal **1,04 mm²**



Área extracción distal **≥ 0,85 mm²**



Agujero biselado para una mayor eficiencia en recogida de trombo | Perfil entrada: 0,020"

